

Общие сведения



Липецкая область образована 6 января 1954 года.

Географическое положение

Область расположена в центральной части европейской территории России на пересечении важнейших транспортных магистралей страны, в 500 км на юг от Москвы. Липецкая область граничит с Воронежской, Курской, Орловской, Тульской, Рязанской, Тамбовской областями.

Территория области - 24,0 тыс. км². Протяженность области: с севера на юг - 200 км, с запада на восток - 150 км. Общая протяженность границ - 900 км.

Климат умеренно - континентальный с умеренно холодной зимой и теплым летом.

Население – 1 150,2 тысяч человек на 1 января 2018 г.

В соответствии с действующим законодательством в сфере местного самоуправления Липецкой области образованы 313 муниципальных образований - 2 городских округа и 18 муниципальных районов, 6 городских и 287 сельских поселений.

Липецк - административный, промышленный, культурный и курортный центр области.

Елец - старинный город с героической историей, богатыми духовными и культурными традициями. Имеет развитую промышленность.

Грязи - перекресток крупных железнодорожных магистралей с севера на юг и с запада на восток, обеспечивающих доступ к рынкам центральных и отдаленных регионов России и стран СНГ.

Задонск - один из монастырских центров Черноземья, неразрывно связанный с именем святителя Тихона Задонского.

Земельные и минерально-сырьевые ресурсы

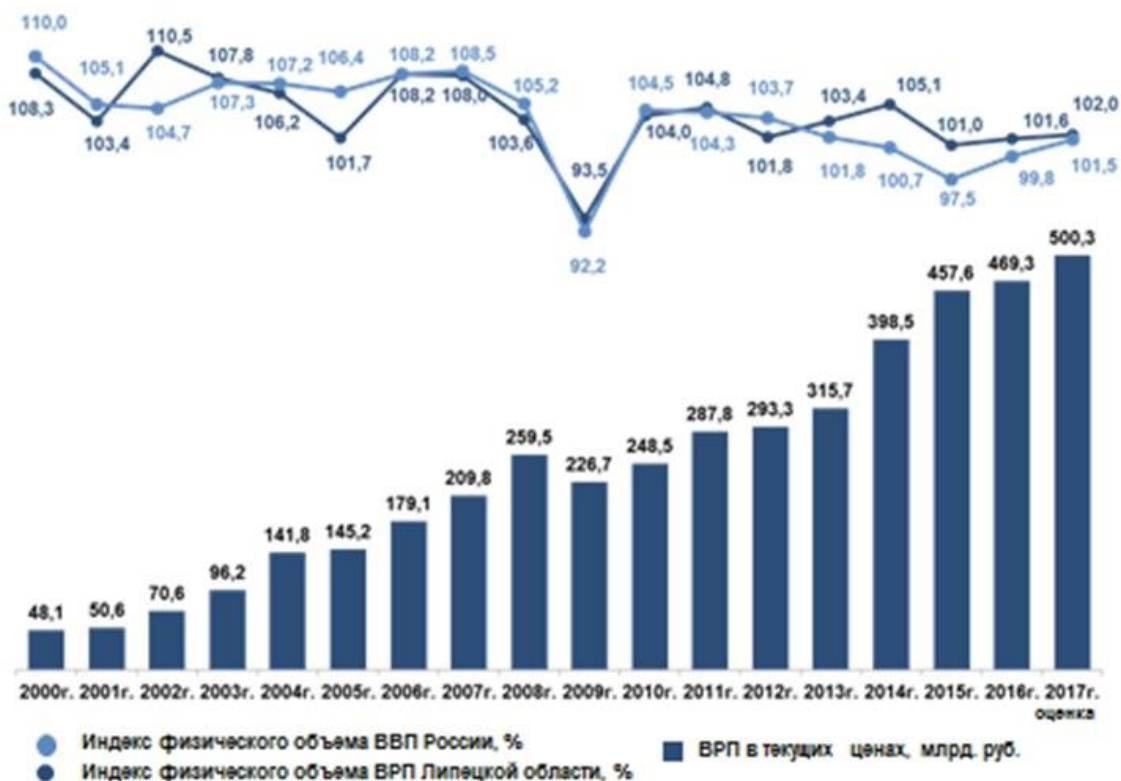
Преобладающие типы почв - черноземы.

Полезные ископаемые области представлены 308 месторождениями: известняки, доломиты, песок, глины, цементное сырье. По запасам карбонатного сырья область занимает первое место в РФ. Значительны залежи торфа. Большой известностью в стране пользуются Липецкие минеральные источники и лечебные грязи, обнаруженные в 1871 году.

Липецкая область - регион с динамично развивающимся производственным потенциалом и благоприятным инвестиционным климатом, развитым сельским хозяйством, строительным комплексом, социальной и инженерной инфраструктурой, способный обеспечить необходимые условия для повышения уровня и качества жизни населения.

Экономика области на протяжении ряда лет сохраняет положительную динамику.

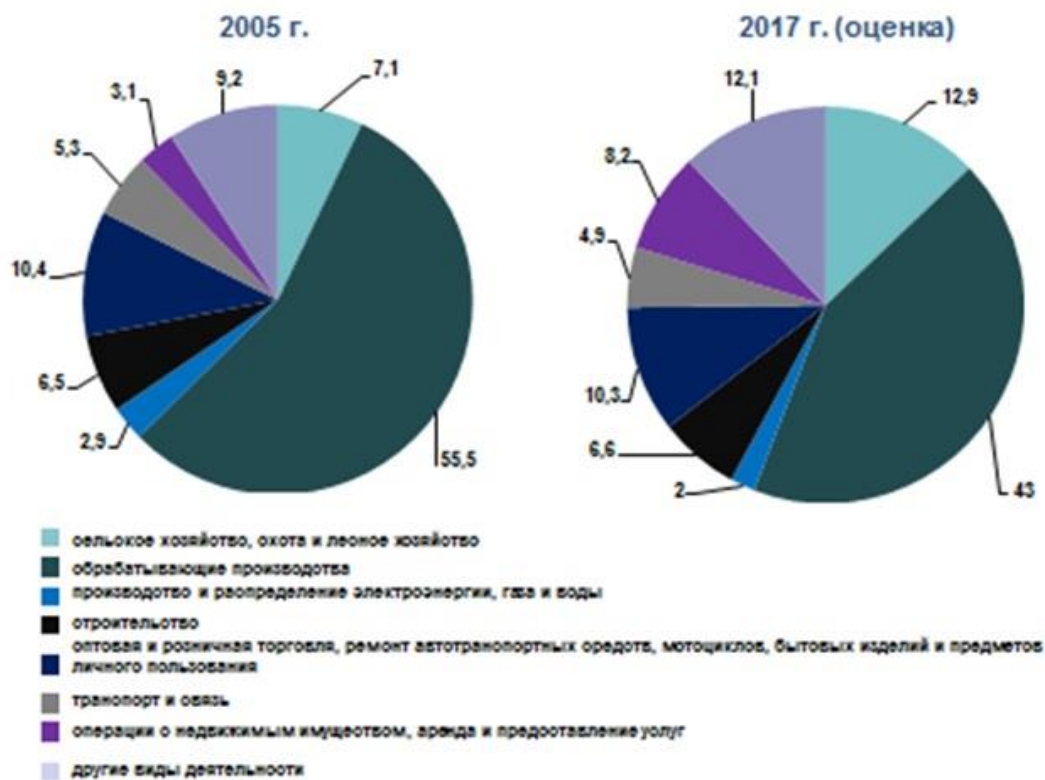
Динамика ВВП Российской Федерации и ВРП Липецкой области



Валовой региональный продукт Липецкой области сохраняет положительную динамику. За последние 5 лет темпы роста ВРП области превышают значения по

России в целом. По оценке в реальном выражении ВРП возрос за 2017 год на 2 % и превышает отметку в 0,5 трлн. руб.

По сравнению с 2000 годом валовой региональный продукт в сопоставимых ценах увеличился в 1,9 раза, а в основных текущих ценах – в 10,4 раза. Структура валового регионального продукта по видам экономической деятельности, %



В структуре валового регионального продукта по сравнению с 2005 годом возросла доля видов экономической деятельности: «сельское хозяйство, охота и лесное хозяйство» (на 5,2 п.п. и составила 12,3 %), «операции с недвижимым имуществом, аренда и предоставление услуг» (на 5,1 п.п. и составила 8,2 %), «другие виды деятельности» (на 3,5 п.п. и составила 12,7 %).

Более 45 % ВРП сформировано в промышленности, в том числе доля обрабатывающих производств в валовом региональном продукте составляет 43 %.

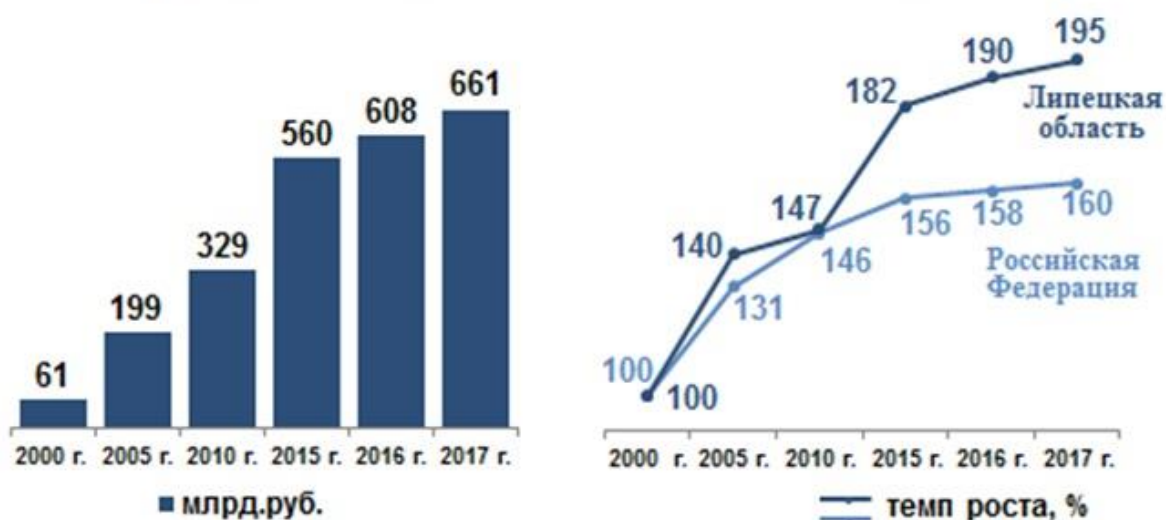
В результате эффективных мер, предпринимаемых по диверсификации и сбалансированному развитию отраслей экономики, валовой региональный продукт области не зависит от какой-либо одной отрасли.

Динамика промышленного производства за 2000-2017 годы

Рост объемов промышленного производства относительно уровня 2000 года:

- в текущих ценах – в 10,8 раза

- в сопоставимых ценах – в 2 раза



По итогам работы за 2017 год индекс промышленного производства составил 102,6 %, в том числе в обрабатывающих производствах – 103,1 %. Отгружено продукции на сумму 661 млрд. руб., рост к 2016 году – 108,7 %.

Динамика инвестиций в основной капитал (по данным Росстата)



В экономику и социальную сферу области в 2017 году по оценке направлено инвестиций в основной капитал в объеме 133,3 млрд. руб., или 103,1 % к уровню прошлого года. ОЭЗ ППТ «Липецк» в последние 3 года входит в рейтинг лучших экономических зон мира, проводимый журналом fDi Intelligence группы The Financial Times. В 2017 году – признана лучшей в мире в номинациях «ОЭЗ года за расширение проектов» и «ОЭЗ года за налоговые преобразования».

В ОЭЗ ППТ «Липецк» зарегистрировано 52 резидента с объёмом заявленных инвестиций 176 млрд. руб., освоено 49 млрд. руб. инвестиций, создано 3,6 тыс. рабочих мест.

В стадии строительства находятся 8 резидентов с объемом заявленных инвестиций 15 млрд. руб.

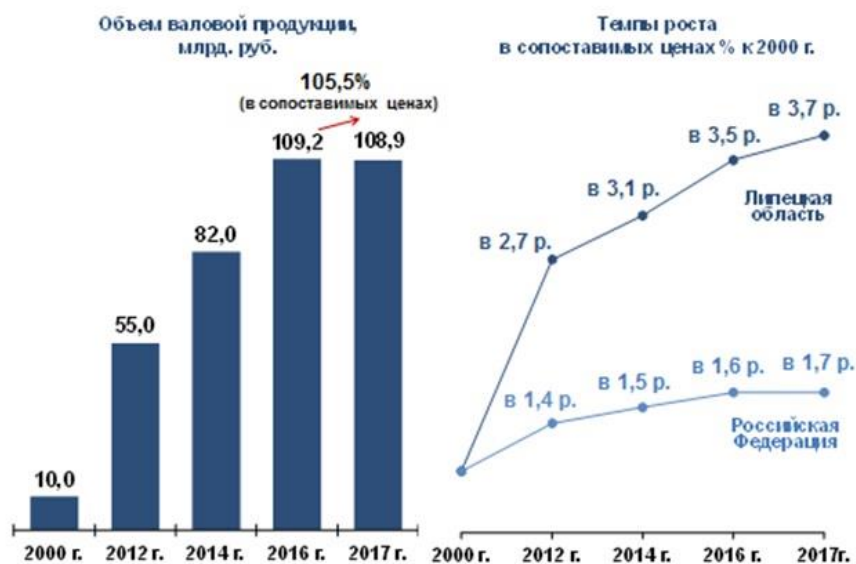
На территориях 10 особых экономических зон регионального уровня зарегистрировано 57 участников с инвестиционным потенциалом 94 млрд. руб., освоено более 31 млрд. руб. инвестиций.

Произведено продукции и услуг на сумму 14 млрд. руб.

В 2017 году 6 компаний получили статус участника ОЭЗ РУ, с объемом заявленных инвестиций 7,6 млрд. руб.

На качественно новый технологический уровень вышел агропромышленный комплекс.

Производство продукции сельского хозяйства в Липецкой области за 2000-2017 ГОДЫ



В сельском хозяйстве осуществляют деятельность 240 сельскохозяйственных организаций, 1,2 тысячи крестьянских (фермерских) хозяйств и индивидуальных предпринимателей, 178 тысяч личных подсобных хозяйств.

В 2017 году объем валовой продукции сельского хозяйства составил 108,9 млрд. руб. с ростом на 5,5 % к 2016 году, в том числе в растениеводстве – 65,3 млрд. руб. (рост на 5,7 %), животноводстве – 43,5 млрд. руб. (на 5,1%).

По производству сельхозпродукции на душу населения (94 тыс. руб.) область занимает 4 место среди регионов России. Темпы роста опережают среднероссийский уровень.

Экспорт продовольственных товаров и сельскохозяйственного сырья вырос на 27 % к 2016 году и составил более 150 млн. долл. США.

Увеличение объемов производства обеспечило наращивание экспортного потенциала области. Продукция липецких производителей агропромышленной продукции поставляется в 27 стран мира.

Липецкая область является лидером в России по развитию сельскохозяйственной кооперации.

На развитие кооперации и коллективных форм собственности в 2017 году направлено 186 млн. руб.

В области создано 893 сельскохозяйственных потребительских кооператива, 14 народных предприятий и 3 акционерных общества, соответствующих критериям народных предприятий.

Развитие сельскохозяйственных потребительских кооперативов (СПоК) в Липецкой области за 2010-2017 годы



Количество граждан вовлеченных в кредитную кооперацию достигло 66 тысяч или 37 % от общего числа ЛПХ, членами снабженческо - сбытовых и перерабатывающих кооперативов являются более 85 тысяч сельских жителей (48 %).

В 2017 году отмечалась положительная динамика по созданию в области субъектов малого и среднего предпринимательства.

Количество субъектов малого и среднего предпринимательства

Наименование муниципального образования	Количество субъектов МСП (по данным Единого реестра субъектов МСП), ед.		Темп роста, %	Количество субъектов МСП на 1 000 жителей, ед.
	2016 год	2017 год		
г. Липецк	21 829	22 697	104,0	44,5
Липецкий район	1 807	1 970	109,0	39,1
Лебединский район	1 376	1 465	106,5	38,9
г. Елец	3 308	3 383	101,7	32,2
Чаллыгинский район	944	950	100,6	31,3
Хлевенский район	559	589	105,4	30,2
Добровский район	642	699	108,9	29,5
Данковский район	844	894	105,9	28,8
Грязинский район	2 019	2 145	106,2	27,0
Добринский район	870	908	104,1	26,7
Тербунский район	531	567	106,8	25,7
Краснинский район	273	309	113,2	25,1
Долгоруковский район	393	429	109,2	25,0
Становлянский район	401	434	108,2	24,8
Елецкий район	723	703	97,2	24,4
Задонский район	788	825	104,7	23,8
Усманский район	1 093	1 178	107,6	23,4
Лев-Толстовский район	347	360	103,7	21,7
Воловский район	242	250	103,3	19,7
Измалковский район	300	305	101,7	19,2
Итого	39 287	41 036	104,5	35,7

По данным Единого реестра субъектов МСП прирост составил 1749, темп роста 104,5%. Создано 8,9 тыс. рабочих мест или 64 % от общего количества созданных в экономике области. Доля среднесписочной численности работников составила 32,7 % от занятых в экономике. Оборот малых предприятий (за 9 мес. 2017 г.) увеличился на 11 % и составил 101,8 млрд. руб. Оборот розничной торговли в 2017 году достиг 237 млрд. руб. (101,7 % к 2016 году в сопоставимых ценах, по России – 101,2 %).

Развитие потребительского рынка области

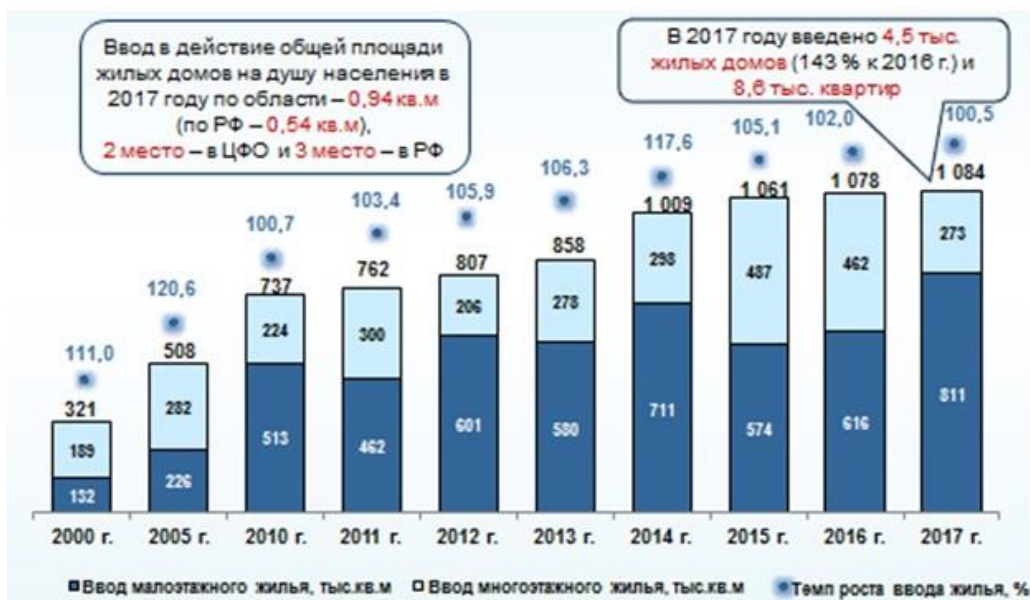


Оборот общественного питания составил 6,9 млрд. руб. (103,4 % к 2016 году в сопоставимых ценах, по России – 102,5 %).

В области реализуется комплекс мероприятий, направленных на развитие строительного комплекса, оказание поддержки гражданам в при-обретении и строительстве жилья, обеспечение жилых районов объектами социальной, транспортной и инженерной инфраструктурой.

Ввод жилья на душу населения по области составил 0,94 кв.м., что позволяет Липецкой области занимать лидирующие позиции среди субъектов Российской Федерации.

Динамика показателя по вводу в эксплуатацию жилых зданий за 2000-2017 годы



Липецкая область входит в тройку лидеров жилищного строительства в России. С 2000 года ввод жилья увеличился в 3,4 раза, введено 12,5 млн. кв.м.

В 2017 году в области построено 1 084 тыс. кв. м жилья, или 100,5 % к уровню 2016 года или 0,94 кв.м на человека.

Введено 4,5 тыс. жилых домов с ростом в 1,4 раза к уровню 2016 года и 8,6 тыс. квартир.

Жилищно-коммунальное хозяйство – сфера деятельности, в которой устойчивое функционирование системы жизнеобеспечения имеет первостепенное значение в улучшении качества жизни населения.

Выполнение программы по переселению граждан из аварийного жилищного фонда в 2013-2017 годах



Завершена пятилетняя программа (2013-2017 гг.) переселения граждан из аварийного жилищного фонда, на реализацию которой направлено 2 млрд. 800 млн.руб. (в т. ч. в 2017 г. – 452 млн. руб.).

Ликвидирован весь аварийный жилищный фонд, признанный таковым на 1 января 2012 года – 71,8 тыс. кв. м, в т. ч. в 2017 г. – 12,4 тыс. кв. м, переселено в благоустроенное жилье 4302 человека, в т. ч. в 2017 г. – 732 человека.

За счет объединения усилий Федерального бюджета в рамках программы устойчивого развития сельских территорий и областного бюджета сделано много для повышения качества жизни на селе.

Устойчивое развитие сельских территорий за 2013 – 2017 годы



Открыто 38 новых фельдшерско-акушерских пунктов и центров общей врачебной практики. Введено 10 домов культуры и Центр культурного развития (пос. Лев-Толстой). Построено 18 детских садов.

Сегодня в каждом муниципальном районе работают плавательные бассейны (22 бассейна), открыто 2 ледовых дворца (г. Задонск и г. Усмань).

С помощью государственной поддержки за последние 5 лет более 600 семей улучшили свои условия проживания (из них 74 % или 452 молодые семьи).

Построено и приобретено 64 тыс. кв. метров жилья в сельской местности (46 тыс. кв. м молодыми семьями).

Построено 288 км водопровода, 560 км. газовых сетей, 194 км. автомобильных дорог.

Доля бедного населения в области является одной из самых низких в стране – 9,0 % (2016 год), в то время как по Российской Федерации – 13,4 % (4 место в ЦФО и 7 – в РФ).

Уровень жизни населения



align="center"

Реальная заработная плата за 2017 год выросла на 4 %, по Российской Федерации – на 3,5 %.

Уровень регистрируемой безработицы в 2 раза ниже среднероссийского – 0,5 % (по РФ – 1,0 %). Это один из лучших показателей в ЦФО (2 место) и Российской Федерации (6 место). Отсутствует напряженность на рынке труда – число вакансий (9,6 тыс.) более чем в 3 раза превышает количество незанятого населения (2 место в ЦФО, 9 – в РФ).

На социальную поддержку в 2017 году было направлено 4,8 млрд. руб. бюджетных средств. Ежегодно совершенствуются меры социальной поддержки населения. За последние 5 лет их число выросло в 2 раза и составило 133 вида.

Социальная поддержка граждан



Для поддержки семей с детьми в области предусмотрено 38 видов выплат. Как результат, число многодетных семей за последние 5 лет выросло в 1,6 раза и составило 12,5 тысяч.

В 1,3 раза к 2012 году уменьшилось количество детей в семьях «социального риска» (2 213 детей), на 12 % – число семей с детьми со среднедушевым доходом ниже величины прожиточного минимума (22 тысячи семей).

В 2017 году помощь по социальному контракту получил 821 человек.